

Accueil > [SDM – OUTILS] : Paramétrer ses informations pour effectuer ses demandes de publicité



[SDM – OUTILS] : Paramétrer ses informations pour effectuer ses demandes de publicité

↓ Télécharger le tutoriel PDF 342.26 ko

Accéder à la page service

Avant-propos

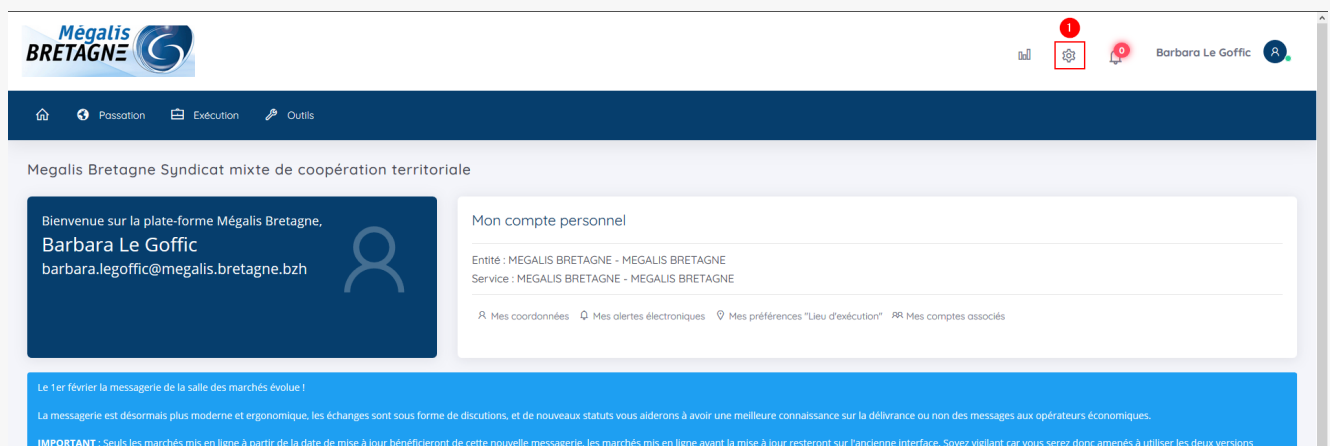
Que ce soit pour demander la publicité de votre annonce simplifiée ou non, nous préconisons d'effectuer les **paramétrages nécessaires en amont** de la création de vos annonces.

Si vous souhaitez effectuer la demande de publicité auprès du BOAMP, vous devez en plus des paramétrages expliqués dans ce tutoriel, paramétrer votre compte BOAMP. Pour cela, merci de suivre ce tutoriel :

[\[SDM – OUTILS\] : Paramétrer son compte BOAMP](#)

Paramétrage pour les annonces classiques

Pour les **annonces classiques**, nous vous conseillons d'enregistrer les **champs en favoris** pour ne pas à avoir à les ressaisir à chaque fois que vous créez une annonce. Pour cela, cliquez sur le **pignon** en haut à droite **(1)** :



Mégalis Bretagne Syndicat mixte de coopération territoriale

Bienvenue sur la plate-forme Mégalis Bretagne.
Barbara Le Goffic
barbara.legoffic@megalis.bretagne.bzh

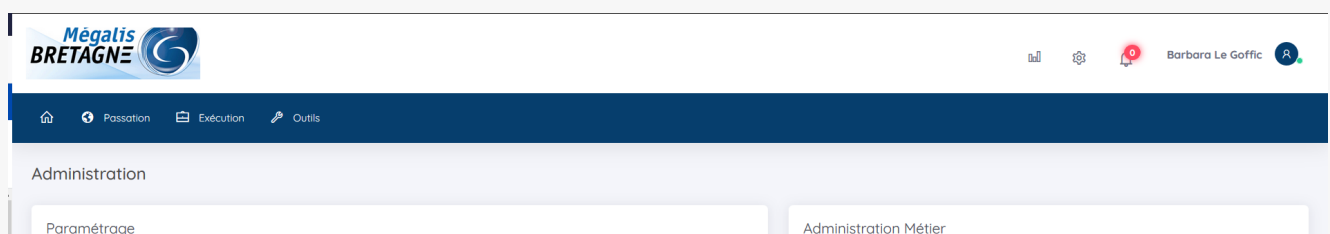
Mon compte personnel

Entité : MEGALIS BRETAGNE - MEGALIS BRETAGNE
Service : MEGALIS BRETAGNE - MEGALIS BRETAGNE

Mes coordonnées Mes alertes électroniques Mes préférences "Lieu d'exécution" Mes comptes associés

Le 1er février la messagerie de la salle des marchés évolue !
La messagerie est désormais plus moderne et ergonomique, les échanges sont sous forme de discussions, et de nouveaux statuts vous aideront à avoir une meilleure connaissance sur la délivrance ou non des messages aux opérateurs économiques.
IMPORTANT : Seuls les marchés mis en ligne à partir de la date de mise à jour bénéficieront de cette nouvelle messagerie, les marchés mis en ligne avant la mise à jour resteront sur l'ancienne interface. Soyez vigilant car vous serez donc amenés à utiliser les deux versions

Cliquez ensuite sur « **Gérer les favoris de publicité** » (1) :



Mégalis Bretagne

Administration

Paramétrage Administration Métier

Entité publique

Catégories de MAPA
Paramétrage des procédures
Règles de validation
Comptes JAL
Suivi des accès

Service

Gérer les Services
Gérer les Agents
Gérer les Habilitations
Gérer les comptes BOAMP
Gérer les comptes Moniteur
Comptes JAL
Comptes Centrales de Publication
Gérer les favoris de publicité
Clés de chiffrement
Fournisseurs de documents

Newsletter

Messages aux Agents

Actions spécifiques

Télécharger les plis chiffrés
Supprimer les plis refusés

Actions annexes

Publication des Données essentielles des marchés conclus

Statistiques

Statistiques Entité publique

Recherche avancée
Suivi données métier
Suivi données entreprises
Suivi avis publiés
Suivi Procédures Adaptées
Statistique passation
Statistique marchés conclus
Statistiques avenants

Puis cliquez sur « **Ajouter un favori** » (1) :

Paramétrages > Gérer les favoris de publicité

Administrer un Service

Mon Service : MEGALIS BRETAGNE - MEGALIS BRETAGNE

Autre Service : MEGALIS BRETAGNE - MEGALIS BRETAGNE

Gérer les favoris de publicité

(1)

Remplissez ensuite les différents champs demandés :

1. Donner un **nom** à votre favori
2. Si vous le souhaitez, vous pouvez inscrire les **informations concernant le régime financier**
3. Ici, renseignez les **coordonnées de votre collectivité**
4. Dans le bloc « **Adresse de l'instance chargée des procédures de recours** », inscrivez l'adresse du tribunal
5. Inscrivez dans ce bloc les **coordonnées du service dédié à la facturation**
6. Enregistrez en cliquant sur « **valider** » :

Ajouter / modifier un favori

Identification du favori

Le symbole * indique les champs obligatoires

Nom favori * :

(1)

Détail du favori

➤ Régime financier

Cautionnement et garanties exigées (le cas échéant) :

Modalités essentielles de financement et de paiement et/ou référence aux textes qui les réglementent (le cas échéant) :

(2)

Adresses et correspondants pour cet avis

▼ Adresse de l'organisme qui passe le marché

Correspondant* :

Nom de l'organisme* :

Adresse* :

Code postal / Ville* :

Téléphone* :

Courriel* :

URL* : ?

3

▼ Adresse de l'instance chargée des procédures de recours

Nom de l'organisme* :

Adresse* :

Code postal / Ville* :

URL* : ?

4

▼ Adresse de facturation de la publicité

Nom de l'organisme* :

Adresse* :

Code postal / Ville* :

5

Annuler Valider

6

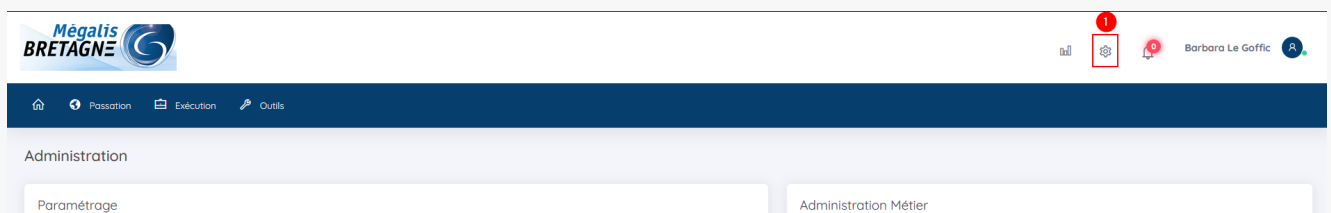
Vous pouvez désormais créer votre annonce en vous référant aux tutoriels :

- [\[SDM – PASSATION\] : Créer une consultation avec une demande de publicité](#)
- [\[SDM – PASSATION\] : Créer une consultation sans demande de publicité](#)

Paramétrage pour les annonces simplifiées

Pour effectuer une demande de publicité d'une **annonce simplifiée** il faut en amont **enregistrer les coordonnées de vos journaux d'annonces légales (JAL)**.

Pour cela cliquez sur le **pignon** en haut à droite (1), puis sur « **Compte JAL** » (2) :



Entité publique
Catégories de MAPA
Paramétrage des procédures
Règles de validation
Comptes JAL
Suivi des accès

Service
Gérer les Services
Gérer les Agents
Gérer les Habilitations
Gérer les comptes BOAMP
Gérer les comptes Moniteur
Comptes JAL 2
Comptes Centraux de Publication
Gérer les favoris de publicité
Clés de chiffrement
Fournisseurs de documents

Newsletter
Messages aux Agents

Actions spécifiques
Télécharger les plis chiffrés
Supprimer les plis refusés

Actions annexes
Publication des Données essentielles des marchés
conclus

Cliquez ensuite sur « **Ajouter un JAL** » (1) :

Paramétrages > Gestion des Journaux d'Annonces Légales (JAL)

Administrer un Service

Mon Service : MEGALIS BRETAGNE - MEGALIS BRETAGNE
 Autre Service : MEGALIS BRETAGNE - MEGALIS BRETAGNE

Gestion des Journaux d'Annonces Légales (JAL)

Identification du JAL	Coordonnées de retour	Informations de facturation	Modifier	Supprimer
JAL_TEST jal@mail.fr	mail@mmail.fr 0000000000	test	<input type="button" value="✎"/>	<input type="button" value="🗑"/>
Ouest France ouest.france@mail.fr	mairie@mail.fr 0000	jshdqsh	<input type="button" value="✎"/>	<input type="button" value="🗑"/>

1

Compléter les champs avec :

- Le nom du JAL
- L'adresse mail du service dédié à la réception des avis de publicité
- Votre adresse mail
- Vous pouvez inscrire votre numéro de téléphone dans le champ « télécopieur »
- Les informations de facturation

Portail des marchés publics - Mozilla Firefox

https://marches-preprod.megalix.bretagne.bzh/index.php?page=Agent.popU 90%

Ajouter / modifier un JAL

Le symbole * indique les champs obligatoires

Nom* :

Adresse électronique* :

Informations complémentaires à transmettre à chaque envoi de publicité

Adresse électronique d'Accusé de réception* : ?

Télécopieur* : ?

Informations de facturation* :

Cliquez ensuite sur « **valider** » .

Vous pouvez désormais créer votre annonce en vous référant aux tutoriels :

- [\[SDM – PASSATION\] : Créer une consultation avec une demande de publicité](#)
- [\[SDM – PASSATION\] : Créer une consultation sans demande de publicité](#)