



Accueil > [SDM – OUTILS] : Installer « Mon Assistant Marchés Publics »



[SDM – OUTILS] : Installer « Mon Assistant Marchés Publics »

📄 Télécharger le tutoriel PDF 407.75 ko

Accéder à la page service

Etape 1

Mégalis
BRETAGNE

Syndicat mixte de coopération territoriale

Simplifie l'administration numérique

Mon panier ▾ Annonces ▾ Recherche de collaboration Outils de signature ▾ Aide ▾ Se préparer à répondre ▾ TEST TESTEUR ▾

Accueil / Tester la configuration de mon poste

Etat de Mon Assistant Marchés Publics : **Hors ligne**

Cette fonctionnalité nécessite l'installation et l'exécution sur votre poste de l'application Mon Assistant Marchés Publics.
[Afficher plus d'informations](#)

Test de la configuration de votre poste

Cette page de diagnostic permet de vérifier simplement les pré-requis suivants pour la remise électronique d'une réponse :

- > Système d'exploitation
- > Mon Assistant Marchés Publics
- > Accès au magasin de certificats
- > Version du navigateur Web
- > Communication avec le serveur

Retour Lancer le test de configuration de mon poste

Cliquez sur « **Afficher plus d'informations** »

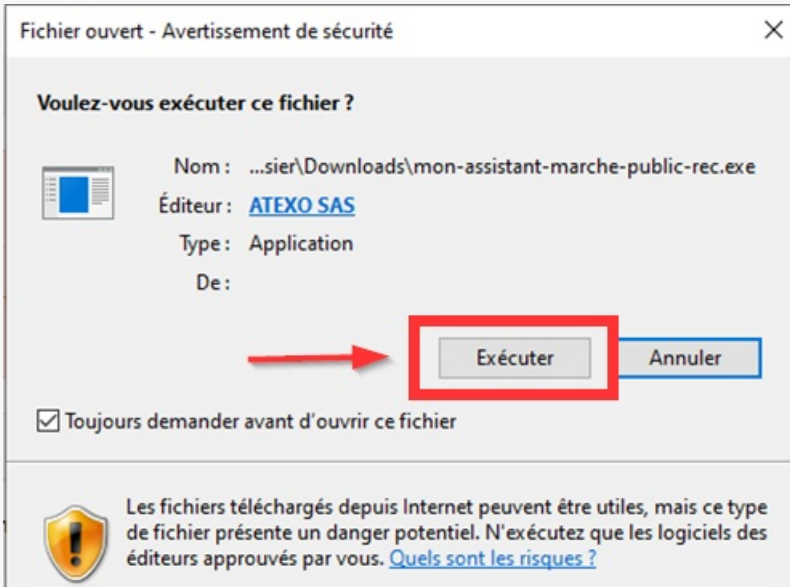
Etape 2

mon-assistant-marche-public-rec.exe
Ouvrir le fichier

Afficher tous les téléchargements

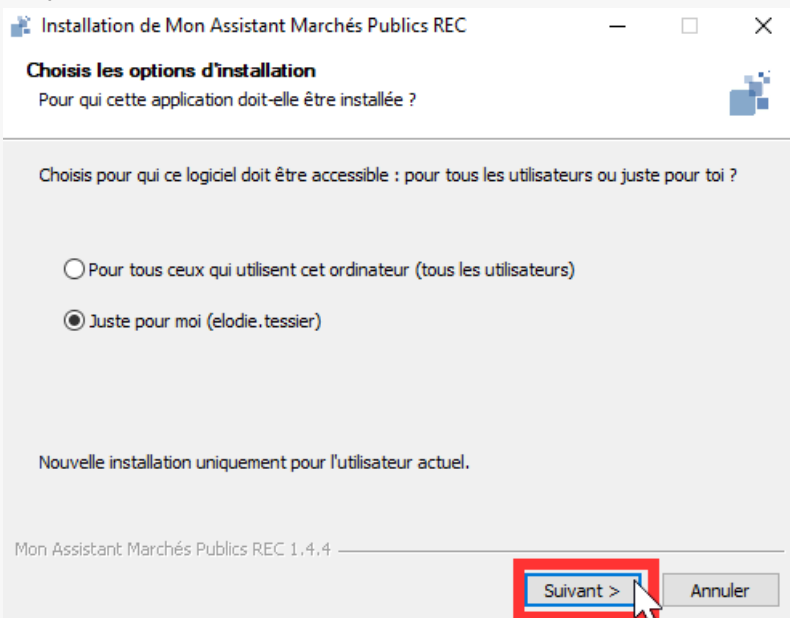
L'exécutable est téléchargé dans « **Mes téléchargements** », cliquez dessus.

Etape 3



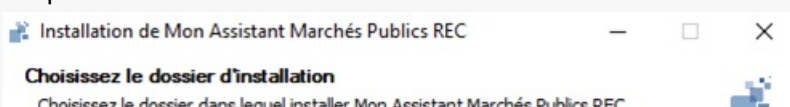
Cliquez sur « **Exécuter** ».

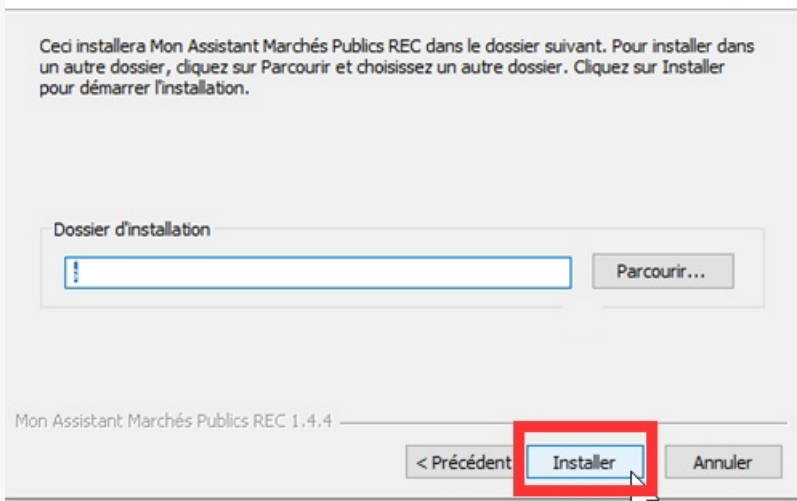
Etape 4



Cliquez sur « **Suivant** »

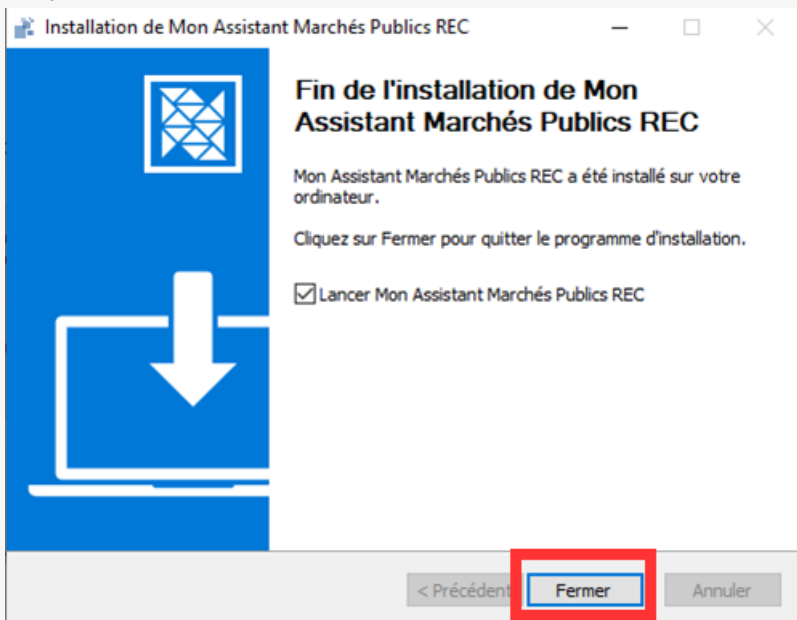
Etape 5





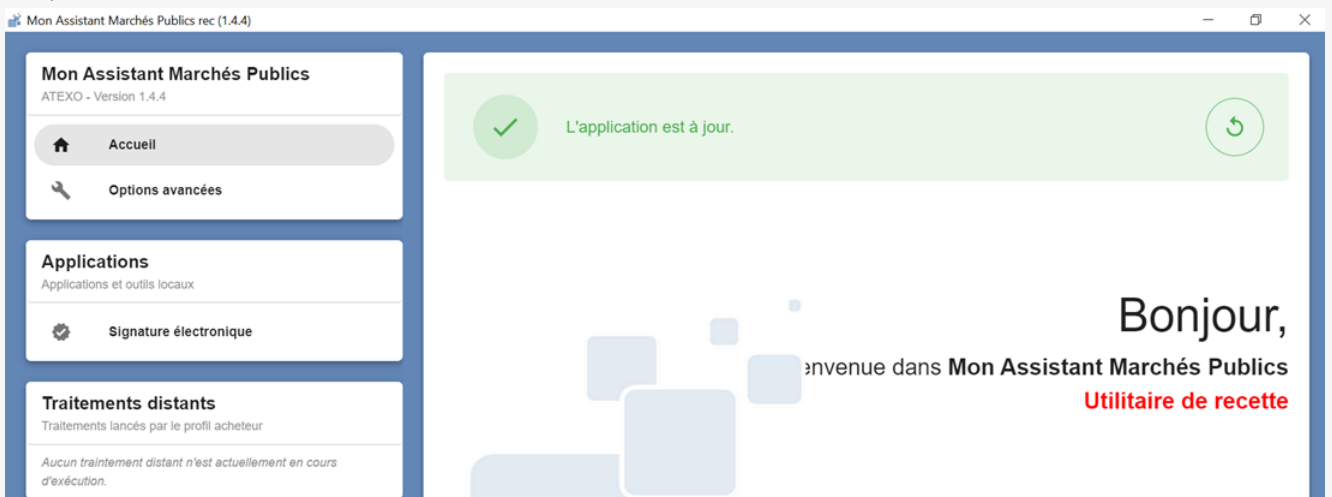
Cliquez sur « **Installer** »

Etape 6



Cliquez sur « **Fermer** ».

Etape 7





Mon Assistant Marchés Publics s'ouvre.