



# [GED - ADF] : Utilisateur - Fonctionnalités du menu « actions » d'un document

⇩ Télécharger le tutoriel PDF 930.58 ko

Accéder à la page service

## Modifier le nom d'un document

The screenshot shows the GED Collectivité interface. At the top, there is a search bar and a user profile icon. Below, a list of documents is displayed with columns for 'Nom', 'Verrouiller', 'Créé par', and 'Créé'. The selected document is '2022 courrier de bienvenue 001.docx', created on 21/01/2022 at 8:35. An actions menu is open over this document, listing various options. The 'Modifier les propriétés' option is highlighted with a red box and a red arrow pointing to it from the text 'Cliquer sur « Modifier les propriétés. »'.

	Nom	Verrouiller	Créé par	Créé
<input type="checkbox"/>	↑ Nom			
<input type="checkbox"/>	01 Administratif		Nom/prénom	il y a un jour
<input type="checkbox"/>	2022 courrier de bienvenue 001.docx		Nom/prénom	21/01/2022 8:35

- Actions
- Aperçu des propriétés
- Modifier les propriétés**
- Copier
- Déplacer
- Télécharger
- Supprimer
- Gérer les versions
- Droit d'accès
- Préparer envoi vers PASTELL
- Partager
- Editer avec Office
- Demande d'approbation

The 'Modification des propriétés' dialog box is shown. It contains the following information:

- Date de création (DD/MM/YYYY HH:mm): 21/01/2022 09:35
- Titre: (empty field)
- Description: (empty field)
- Créateur: elodie.tessier@meagalis.bretagne.bzh

elodie.tessier@megalis.bretagne.bzh

Nom \*

2022 courrier de bienvenue 001.docx

Modificateur

elodie.tessier@megalis.bretagne.bzh

Date de Modification (DD/MM/AAAA) 07/02/2022 12:48

Auteur

Elodie Tessier

Annuler Enregistrer

**1** Saisissez les modifications, puis cliquez sur enregistrer. Le fonctionnement est le même pour un dossier.

Attention : cette modification a des conséquences pour tous les agents ayant accès à ce document. Veuillez à respecter les règles de nommage internes s'il y a. En cas de question, contactez votre administrateur.

**2**

## Déplacer/copier un document

Mégalis BRETAGNE GED Collectivité

Rechercher

Nom/prénom

Site - Collectivité > 00\_NOUVEAU SERVICE

	↑ Nom	Verrouiller	Créé par	Créé
	01 Administratif		Nom/prénom	il y a un jour
	2022 courrier de bienvenue 001.docx		Nom/prénom	21/01/2022 8:35

Affichage de 1-2 sur 2

GED Mégalis - Version 1.1.0.5

« Copier » vous permet de copier ce dossier dans un autre dossier de l'arborescence.

« Déplacer » vous permet de déplacer ce dossier dans un autre endroit de l'arborescence.

Attention : soyez vigilants lors de la copie ou du déplacement d'un dossier, cela impacte l'arborescence également pour vos collègues.

Actions

- Aperçu des propriétés
- Modifier les propriétés
- Copier
- Déplacer
- Télécharger
- Supprimer
- Gérer les versions
- Droit d'accès
- Préparer envoi vers PASTELL
- Partager
- Editer avec Office
- Demande d'approbation

## Supprimer un document

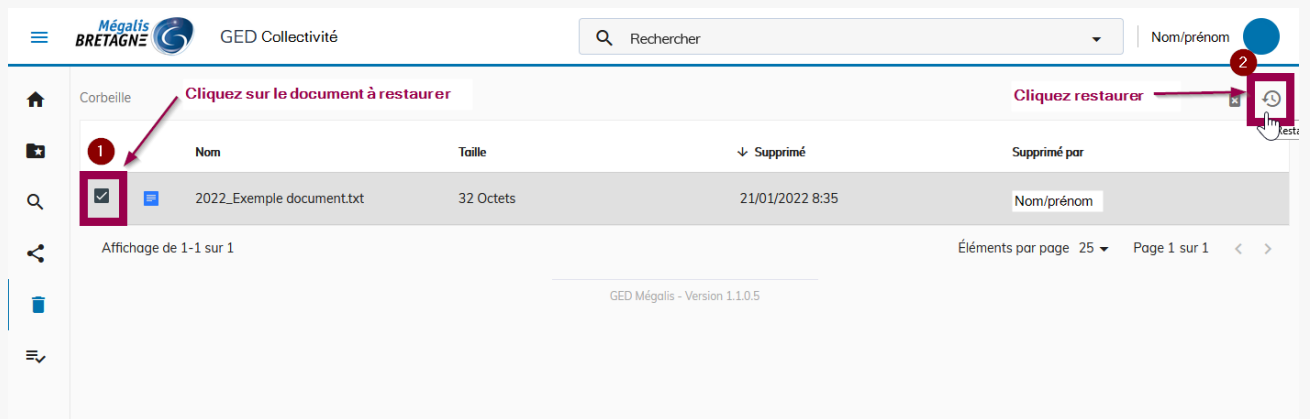
Mégalis BRETAGNE GED Collectivité

Rechercher

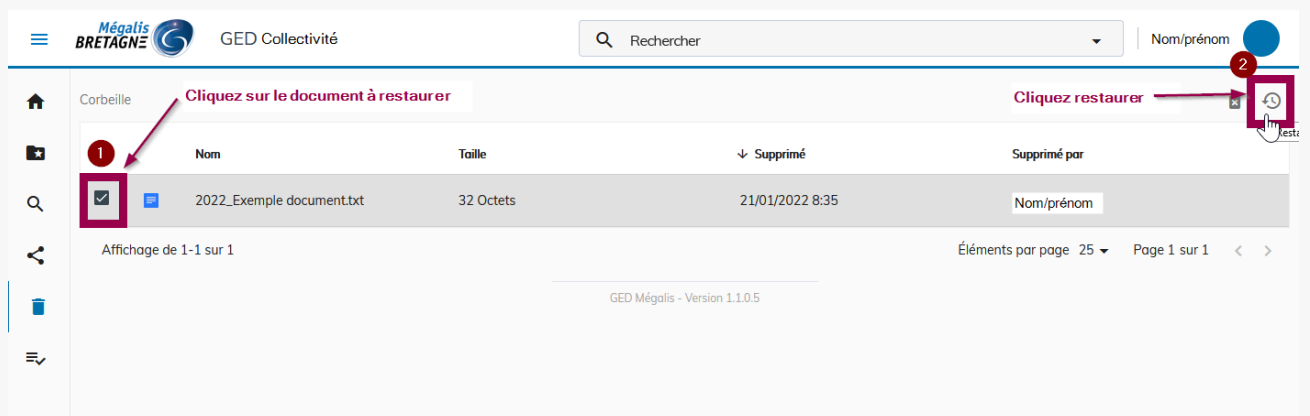
Nom/prénom

Site - Collectivité > 00\_NOUVEAU SERVICE

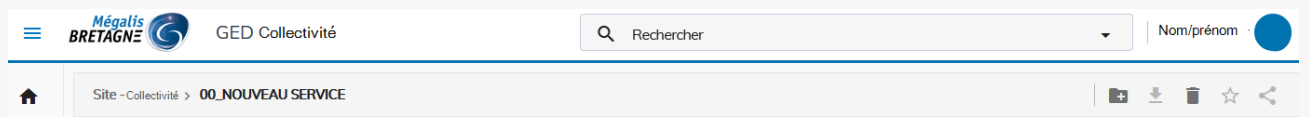
	↑ Nom	Verrouiller	Créé par	Créé
	01 Administratif		Nom/prénom	il y a un jour
	2022 courrier de bienvenue 001.docx		Nom/prénom	21/01/2022 8:35



## Restaurer un document



## Gérer les versions d'un document



↑ Nom Verrouiller Créé par Créé

01 Administratif Nom/prénom il y a un jour

2022 courrier de bienvenue 001.docx Nom/prénom 21/01/2022 8:35

Affichage de 1-2 sur 2

GED Mégalis - Version 1.10.5

« Gérer les versions » vous permet d'importer une nouvelle version du document.

Actions

- Aperçu des propriétés
- Modifier les propriétés
- Copier
- Déplacer
- Télécharger
- Supprimer
- Gérer les versions**
- Droit d'accès
- Préparer envoi vers PASTELL
- Partager
- Editer avec Office
- Demande d'approbation

## Gérer les versions

**Ajouter une nouvelle version**

Cliquez sur "Ajouter une nouvelle version"

Vous trouverez ici l'historique des versions du document.

2022_TEST_001.docx 1.1 - Jan 21, 2022	⋮
2022_TEST_001.docx 1.0 - Jan 21, 2022	⋮

Fermer

Mégalis BRETAGNE GED Collectivité

Rechercher

Nom/prénom

Site - Collectivité > 00\_NOUVEAU SERVICE

↑ Nom Verrouiller Créé par Créé

01 Administratif Nom/prénom il y a un jour

Gérer les versions

changements mineurs (1.1)

changements majeurs (2.0)

Laisser un commentaire

Importer une nouvelle version

2022\_TEST\_001.docx  
1.1 - Jan 21, 2022

2022\_TEST\_001.docx  
1.0 - Jan 21, 2022

Annuler

Fermer

Cochez s'il s'agit de changement mineurs ou majeurs. L'un ou l'autre n'a pas d'importance réelle. Cela changera juste la numérotation de la version du document.

Tapez éventuellement un commentaire, par exemple les modifications apportées au document afin de vous rappeler du pourquoi de cette nouvelle version.

Cliquez ensuite sur « Importer une nouvelle version » afin d'aller la chercher sur votre ordinateur

Voyez avec votre administrateur GED en interne s'il y a des préconisations sur ce point.

Mégalis BRETAGNE GED Collectivité

Rechercher

Nom/prénom

Site - Collectivité > 00\_NOUVEAU SERVICE

Allez chercher votre nouvelle version dans l'arborescence.

Gérer les versions

Ajouter une nouvelle version

La nouvelle version est importée.

20220202 courrier bienvenue.docx  
1.2 - Feb 8, 2022

2022\_TEST\_001.docx  
1.1 - Jan 21, 2022

2022\_TEST\_001.docx  
1.0 - Jan 21, 2022

Fermer

Les trois versions sont bien disponibles avec leurs numéros et dates.

Importé 1 sur 1

Import du document

20220202 courrier bienvenue.docx 1.2

FERMER

## Partager un document

Mégalis BRETAGNE GED Collectivité

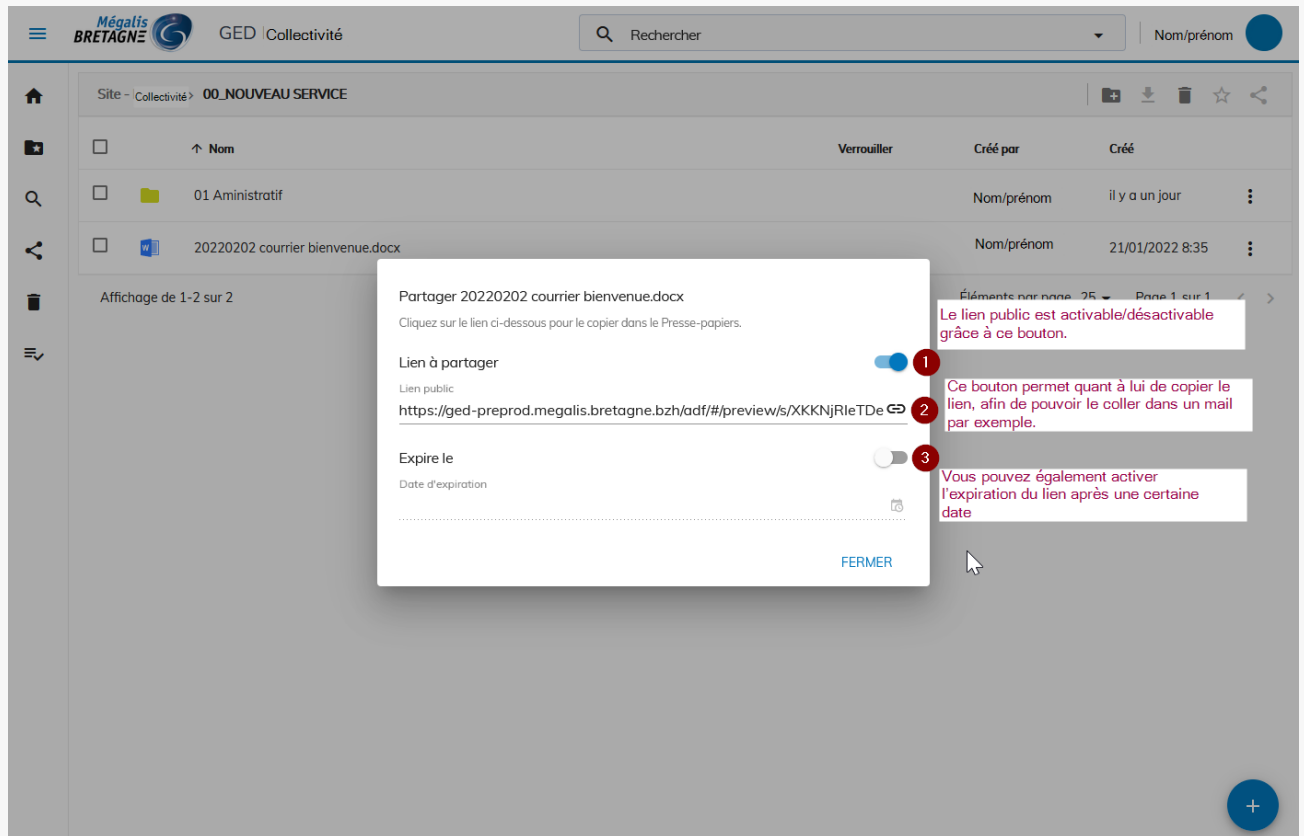
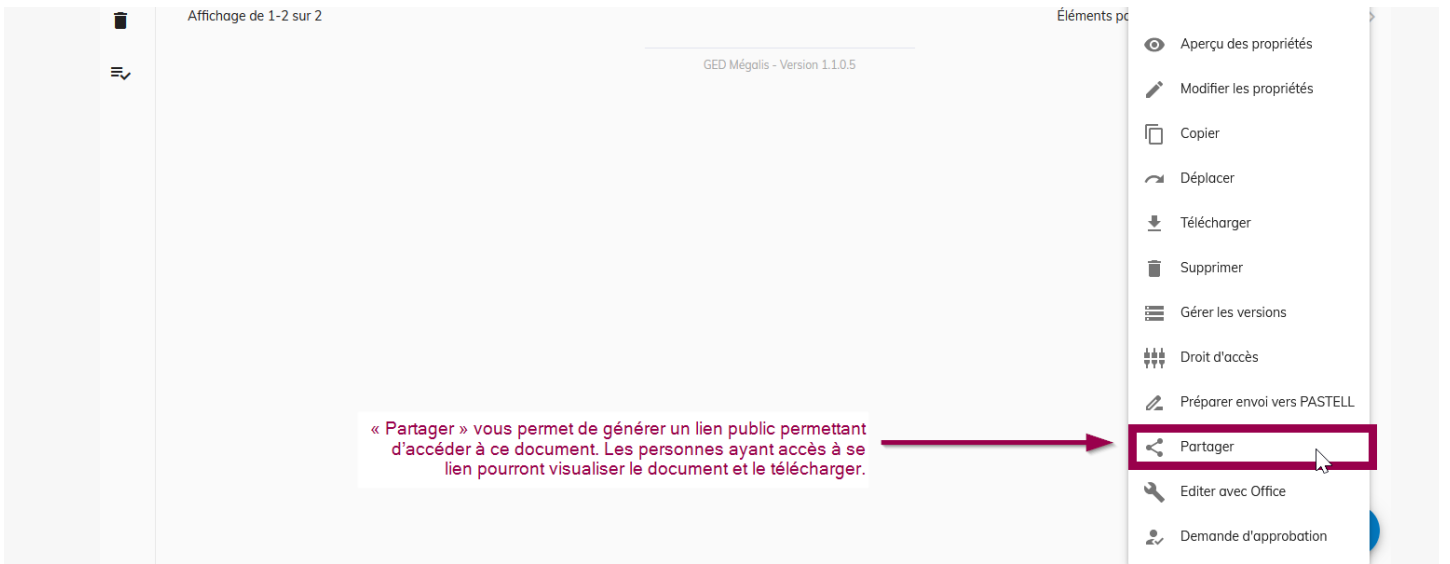
Rechercher

Nom/prénom

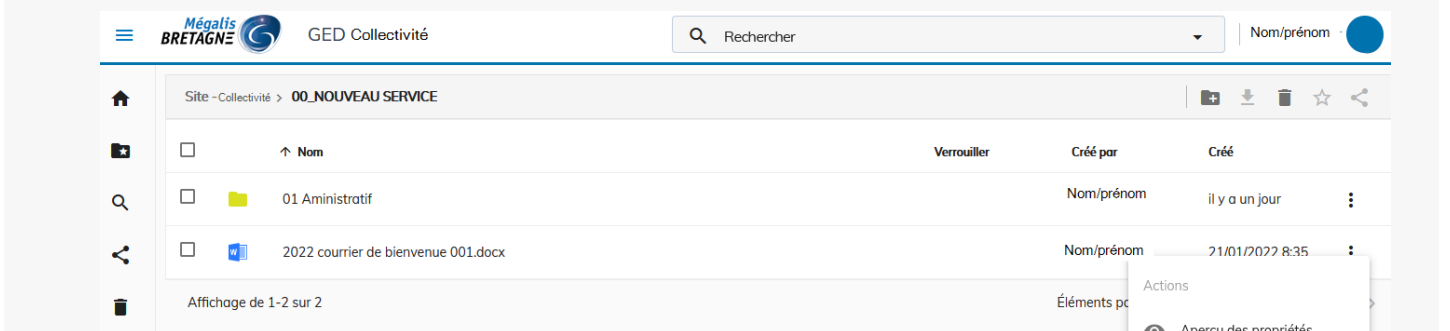
Site - Collectivité > 00\_NOUVEAU SERVICE

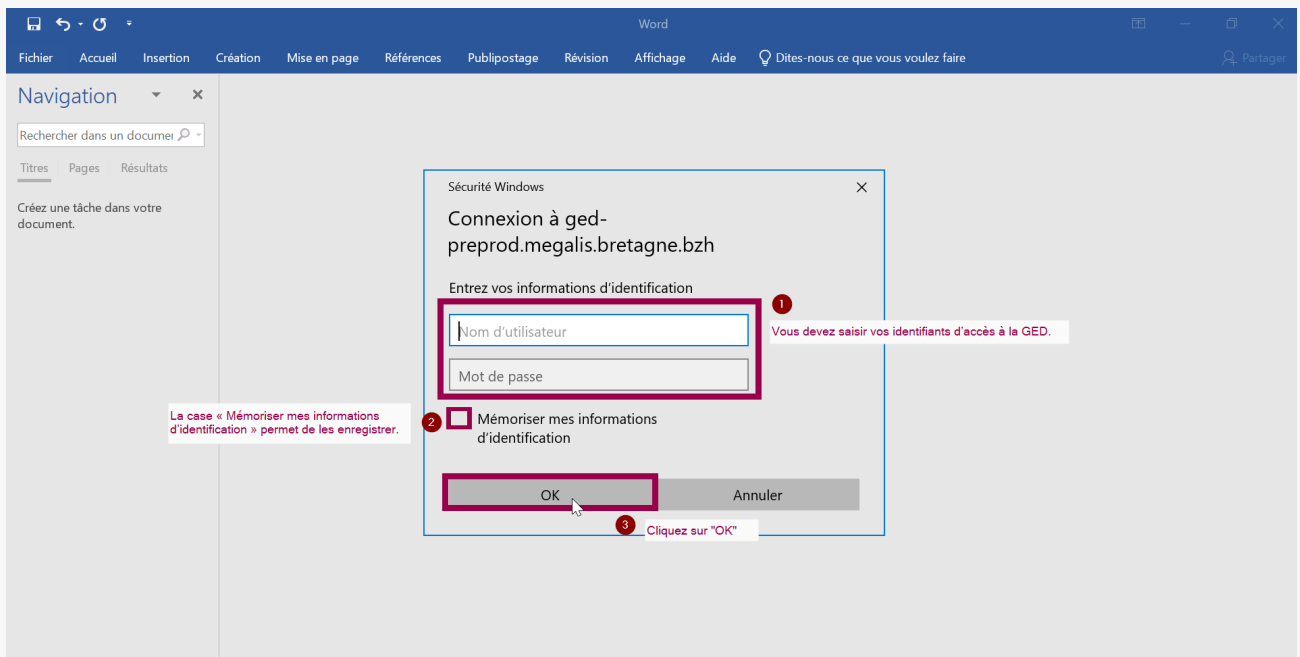
Nom	Verrouiller	Créé par	Créé
01 Administratif		Nom/prénom	il y a un jour
2022 courrier de bienvenue 001.docx		Nom/prénom	21/01/2022 8:35

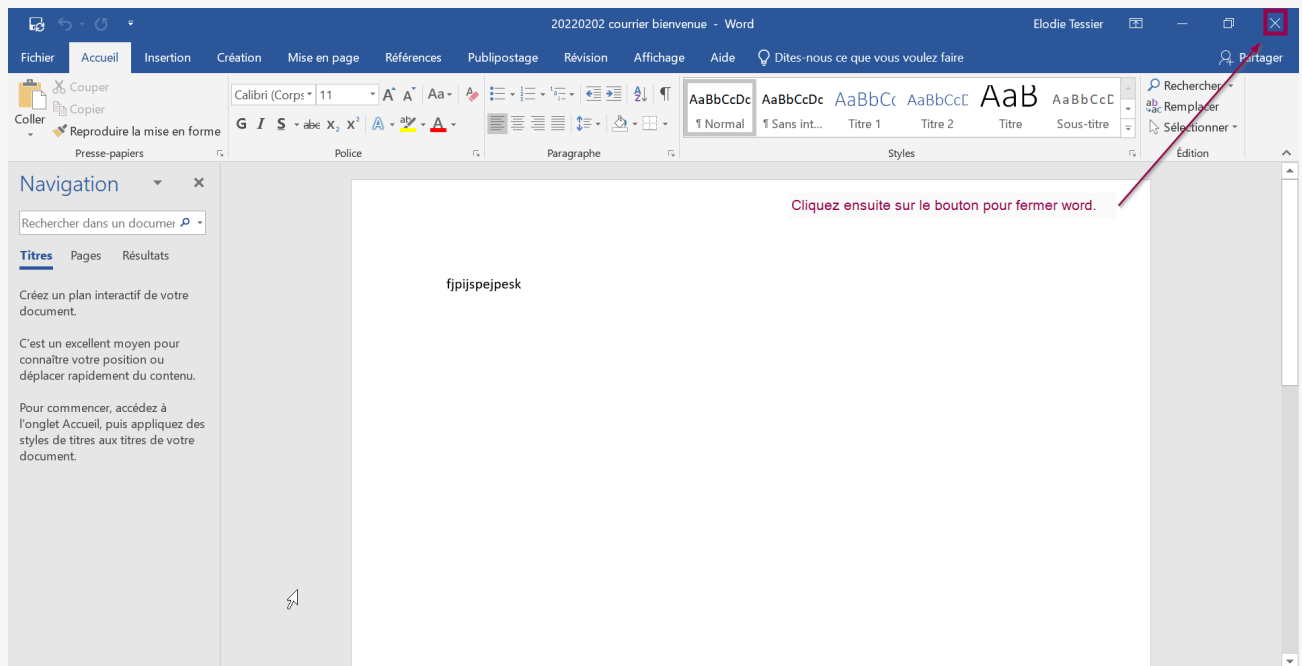
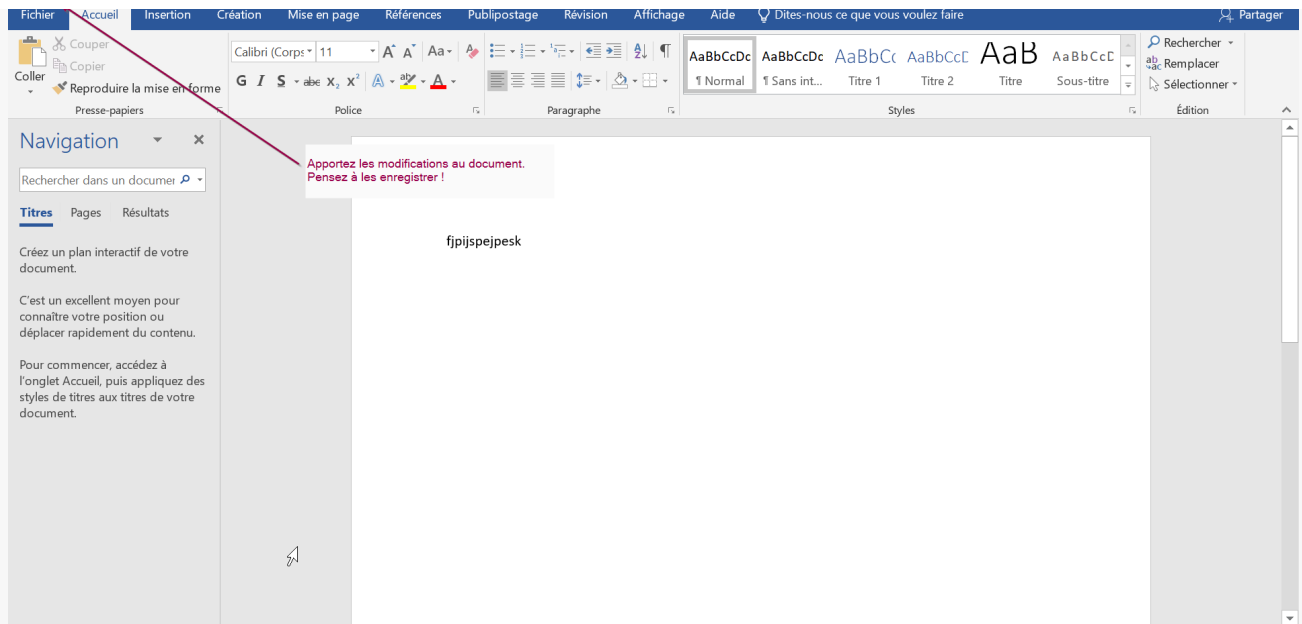
Actions



## Éditer un document







Lien vers les autres tutoriels

[Retrouvez tous les tutoriel de la GED en cliquant sur ce lien.](#)